


## Dokumentation

**Leichte Baureihe - Gerade-Einschraubverschraubungen mit Elastomerdichtung (zöllig)**

**- Typ GE ... LR ... -**



# Dokumentation Gerade-Einschraubverschraubungen

## Artikelbezeichnung/Artikelnummer

Leichte Baureihe - Gerade-Einschraubverschraubungen mit Elastomerdichtung (zöllig)

Typ GE ... LR ED (Stahl verzinkt)

Typ GE ... LR ES ED (1.4571)

Typ GE ... LR NC ED (1.4571 (NC))

## Technische Daten

**Ausführung:** Einschraubgewinde: Withworth-Rohrgewinde zylindrisch, Form D DIN 2353

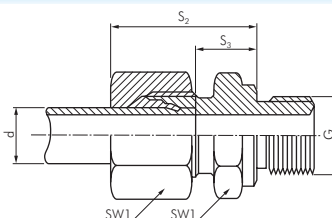
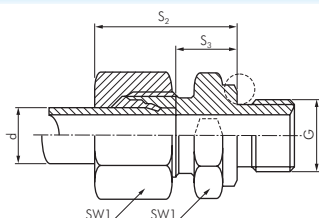
**Werkstoffe:** Dichtung: Viton (FPM)

**Temperaturbereich:** -20°C bis +200°C

## Bild



## Zeichnung/Abmaße



Typ Stahl verzinkt	Typ 1.4571	Typ 1.4571 (NC)	Rohr Ø außen d	Einschraub- gewinde G	SW1	SW2	S <sub>2</sub>	S <sub>3</sub>
<b>leichte Baureihe</b>								
GE 6 LR ED	GE 6 LR ES ED	GE 6 LR ES ED	6	G 1/8"	14	14	23,0	8,5
GE 6 LR 1/4 ED	GE 6 LR 1/4 ES ED	GE 6 LR 1/4 ES ED	6	G 1/4"	14	19	24,5	10,0
GE 6 LR 3/8 ED	GE 6 LR 3/8 ES ED	GE 6 LR 3/8 ES ED	6	G 3/8"	14	22	26,0	11,5
---	GE 6 LR 1/2 ES ED	GE 6 LR 1/2 ES ED	6	G 1/2"	14	27	26,5	12,0
GE 8 LR ED	GE 8 LR ES ED	GE 8 LR ES ED	8	G 1/4"	17	19	25,0	10,0
GE 8 LR 1/8 ED	GE 8 LR 1/8 ES ED	GE 8 LR 1/8 ES ED	8	G 1/8"	17	14	23,5	8,5
GE 8 LR 3/8 ED	GE 8 LR 3/8 ES ED	GE 8 LR 3/8 ES ED	8	G 3/8"	17	22	26,0	11,5
GE 8 LR 1/2 ED	GE 8 LR 1/2 ES ED	GE 8 LR 1/2 ES ED	8	G 1/2"	17	27	26,5	12,0
GE 10 LR ED	GE 10 LR ES ED	GE 10 LR ES ED	10	G 1/4"	19	19	26,0	12,0
GE 10 LR 1/8 ED	GE 10 LR 1/8 ES ED	GE 10 LR 1/8 ES ED	10	G 1/8"	19	17	25,5	11,5
GE 10 LR 3/8 ED	GE 10 LR 3/8 ES ED	GE 10 LR 3/8 ES ED	10	G 3/8"	19	22	27,5	12,5
GE 10 LR 1/2 ED	GE 10 LR 1/2 ES ED	GE 10 LR 1/2 ES ED	10	G 1/2"	19	27	29,0	14,0
GE 12 LR ED	GE 12 LR ES ED	GE 12 LR ES ED	12	G 3/8"	22	22	27,5	12,5
---	GE 12 LR 1/8 ES ED	GE 12 LR 1/8 ES ED	12	G 1/8"	22	19	25,5	10,5
GE 12 LR 1/4 ED	GE 12 LR 1/4 ES ED	GE 12 LR 1/4 ES ED	12	G 1/4"	22	19	26,0	11,0
GE 12 LR 1/2 ED	GE 12 LR 1/2 ES ED	GE 12 LR 1/2 ES ED	12	G 1/2"	22	27	28,0	13,0
GE 15 LR ED	GE 15 LR ES ED	GE 15 LR ES ED	15	G 1/2"	27	27	29,0	14,0
GE 15 LR ED	GE 15 LR 1/4 ES ED	GE 15 LR 1/4 ES ED	15	G 1/4"	27	24	28,0	13,0
GE 15 LR 3/8 ED	GE 15 LR 3/8 ES ED	GE 15 LR 3/8 ES ED	15	G 3/8"	27	24	28,5	13,5
GE 15 LR 3/4 ED	GE 15 LR 3/4 ES ED	GE 15 LR 3/4 ES ED	15	G 3/4"	27	32	30,0	15,0
GE 18 LR ED	GE 18 LR ES ED	GE 18 LR ES ED	18	G 1/2"	32	27	31,0	14,5
---	GE 18 LR 3/8 ES ED	GE 18 LR 3/8 ES ED	18	G 3/8"	32	27	31,0	14,5
GE 18 LR 3/4 ED	GE 18 LR 3/4 ES ED	GE 18 LR 3/4 ES ED	18	G 3/4"	32	32	31,0	14,5
GE 22 LR ED	GE 22 LR ES ED	GE 22 LR ES ED	22	G 3/4"	36	32	33,0	16,5
GE 22 LR 1/2 ED	GE 22 LR 1/2 ES ED	GE 22 LR 1/2 ES ED	22	G 1/2"	36	32	33,0	16,5
GE 22 LR 1 ED	GE 22 LR 1 ES ED	GE 22 LR 1 ES ED	22	G 1"	36	41	34,0	17,5
GE 28 LR ED	GE 28 LR ES ED	GE 28 LR ES ED	28	G 1"	41	41	34,0	17,5
---	GE 28 LR 1/2 ES ED	GE 28 LR 1/2 ES ED	28	G 1/2"	41	41	33,0	17,5
GE 28 LR 3/4 ED	GE 28 LR 3/4 ES ED	GE 28 LR 3/4 ES ED	28	G 3/4"	41	41	33,0	17,5
---	GE 28 LR 1 1/4 ES ED	GE 28 LR 1 1/4 ES ED	28	G 1 1/4"	41	50	35,0	18,5
GE 35 LR ED	GE 35 LR ES ED	GE 35 LR ES ED	35	G 1 1/4"	50	50	39,0	17,5
---	GE 35 LR 1/2 ES ED	GE 35 LR 1/2 ES ED	35	G 1/2"	50	46	37,0	17,5
---	GE 35 LR 3/4 ES ED	GE 35 LR 3/4 ES ED	35	G 3/4"	50	46	38,0	17,5
GE 35 LR 1 ED	GE 35 LR 1 ES ED	GE 35 LR 1 ES ED	35	G 1"	50	46	38,0	17,5
---	GE 35 LR 1 1/2 ES ED	GE 35 LR 1 1/2 ES ED	35	G 1 1/2"	50	55	41,0	19,5
GE 42 LR ED	GE 42 LR ES ED	GE 42 LR ES ED	42	G 1 1/2"	60	55	42,0	19,0
---	GE 42 LR 1 ES ED	GE 42 LR 1 ES ED	42	G 1"	60	55	39,0	16,0
---	GE 42 LR 1 1/4 ES ED	GE 42 LR 1 1/4 ES ED	42	G 1 1/4"	60	55	40,0	19,0

Alle Angaben verstehen sich als unverbindliche Richtwerte! Für nicht schriftlich bestätigte Datenauswahl übernehmen wir keine Haftung. Druckangaben beziehen sich, soweit nicht anders angegeben, auf Flüssigkeiten der Gruppe II bei +20°C.